PARANÁ PESQUISAS
Especialista em opinião pública.

Pesquisa de Opinião Pública
Município de Vitória

Account Manager: Murilo Hidalgo
(paranapesquisas@gmail.com / paranapesquisas@paranapesquisas.com.br)

Metodologia

Metodologia

Curitiba, 14 de junho de 2.019

Apresentamos a seguir os resultados da pesquisa de opinião pública realizada no **município de Vitória,** com o objetivo de consultar à população sobre **a avaliação das administrações Municipal, Estadual e Federal**.

PROCEDIMENTOS UTILIZADOS NA REALIZAÇÃO DA PESQUISA:

O universo desta pesquisa abrange os eleitores do **município de Vitória**. Para a realização desta pesquisa foi utilizada uma amostra de **802** eleitores, sendo esta estratificada segundo sexo, faixa etária, grau de escolaridade e posição geográfica. O trabalho de levantamento de dados foi feito através de entrevistas pessoais com eleitores com 16 anos ou mais **durante os dias 09 a 13 de junho de 2.019**, sendo auditadas simultaneamente à sua realização aproximadamente, 20,0% das entrevistas. **A Paraná Pesquisas encontra-se registrada no Conselho Regional de Estatística da 1ª, 2ª, 3ª, 4ª, 5ª, 6ª e 7ª Região sob o nº 3122/19.**

Tal amostra representativa do **município de Vitória** atinge um grau de confiança de 95,0% para uma margem estimada de erro de aproximadamente **3,5%** para os resultados gerais.

Perfil da Amostra

Perfil da Amostra

Sexo:

Masculino
362 entrevistas

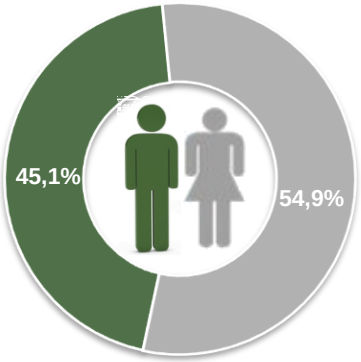

Feminino
440 entrevistas

Faixa Etária:

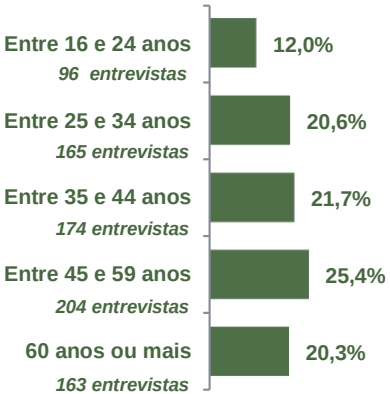

Escolaridade:

Até Ensino Médio
467 entrevistas

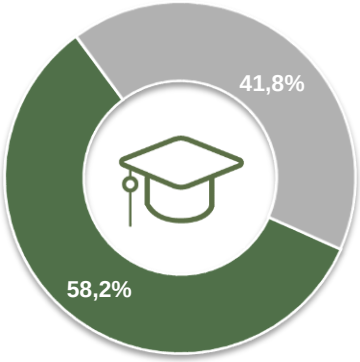

Ensino Superior
335 entrevistas

Nível Econômico:

PEA
557 entrevistas

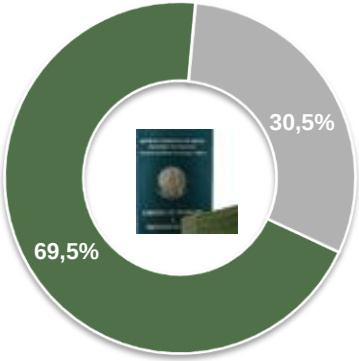

Não PEA
245 entrevistas

BASE: Eleitores do município de Vitória **(802)**

Avaliação da Administração Municipal

Avaliação e Aprovação da administração do Prefeito de Vitória, Luciano Rezende
ESTIMULADA

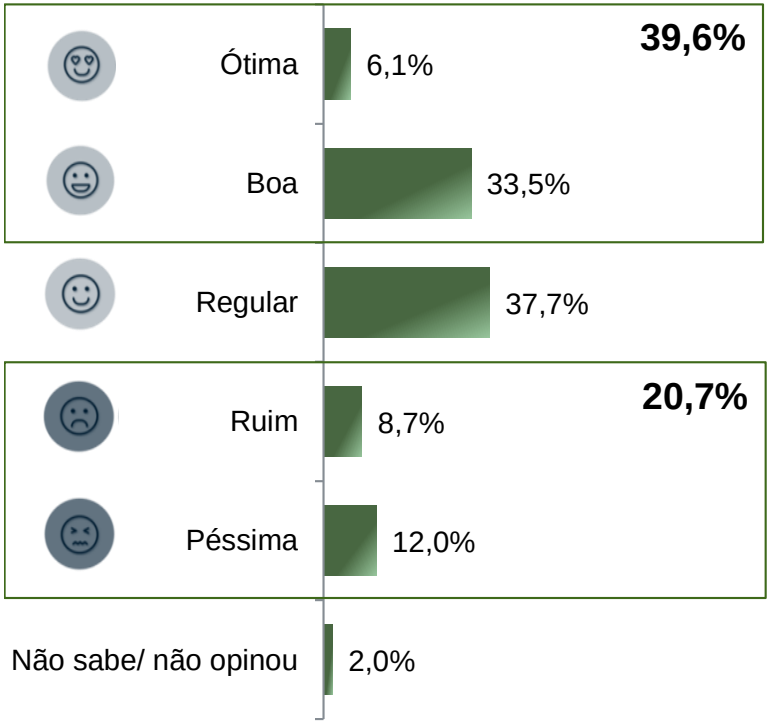

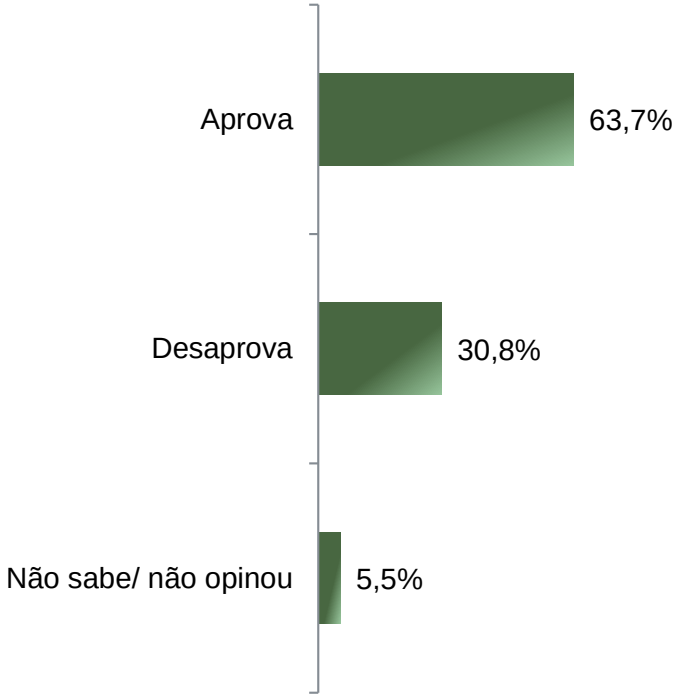

BASE: Eleitores do município de Vitória **(802)**

A administração do Prefeito de Vitória, Luciano Rezende, está sendo ótima, boa, regular, ruim ou péssima?
De uma maneira geral, o Sr(a) diria que aprova ou desaprova a administração do Prefeito de Vitória, Luciano Rezende, até o momento?

Aprovação da administração do Prefeito de Vitória, Luciano Rezende
ESTIMULADA

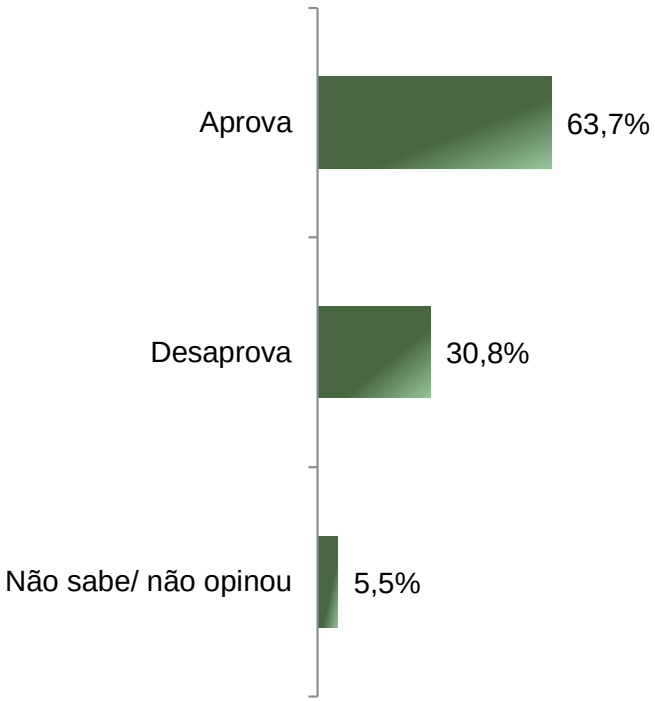

	Aprova	Desaprova	Não sabe/ não opinou
Masculino	65,2%	30,9%	3,9%
Feminino	62,5%	30,7%	6,8%
De 16 a 24 anos	70,8%	22,9%	6,3%
De 25 a 34 anos	64,8%	30,3%	4,8%
De 35 a 44 anos	64,4%	32,8%	2,9%
De 45 a 59 anos	61,3%	33,3%	5,4%
60 anos ou mais	60,7%	30,7%	8,6%
Ensino Fundamental	63,1%	29,2%	7,7%
Ensino Médio	63,2%	32,8%	4,0%
Ensino Superior	64,5%	29,9%	5,7%
PEA	64,6%	30,9%	4,5%
Não PEA	61,6%	30,6%	7,8%

BASE: Eleitores do município de Vitória **(802)**

De uma maneira geral, o Sr(a) diria que aprova ou desaprova a administração do Prefeito de Vitória, Luciano Rezende, até o momento?

Avaliação da Administração Estadual

Avaliação e Aprovação da administração do Governador Renato Casagrande
ESTIMULADA

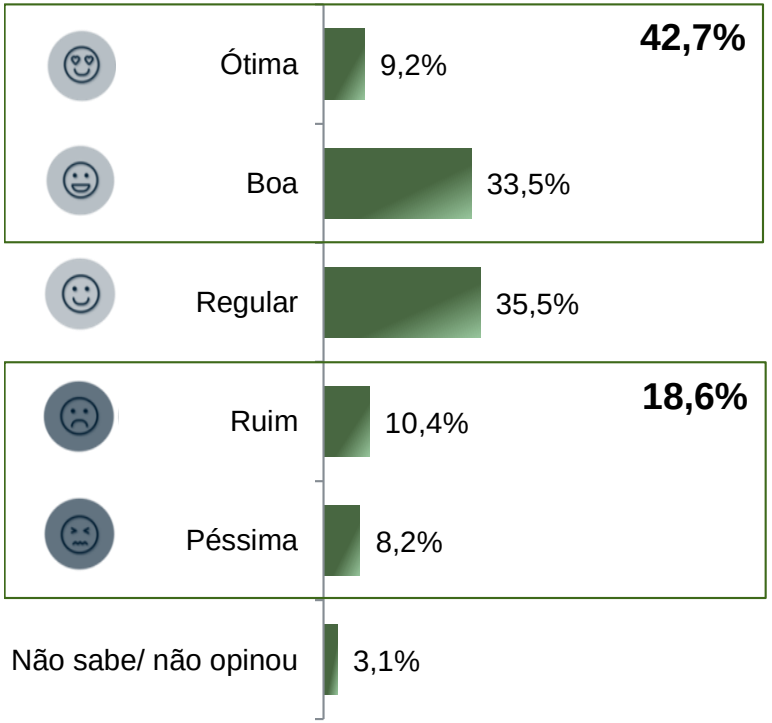

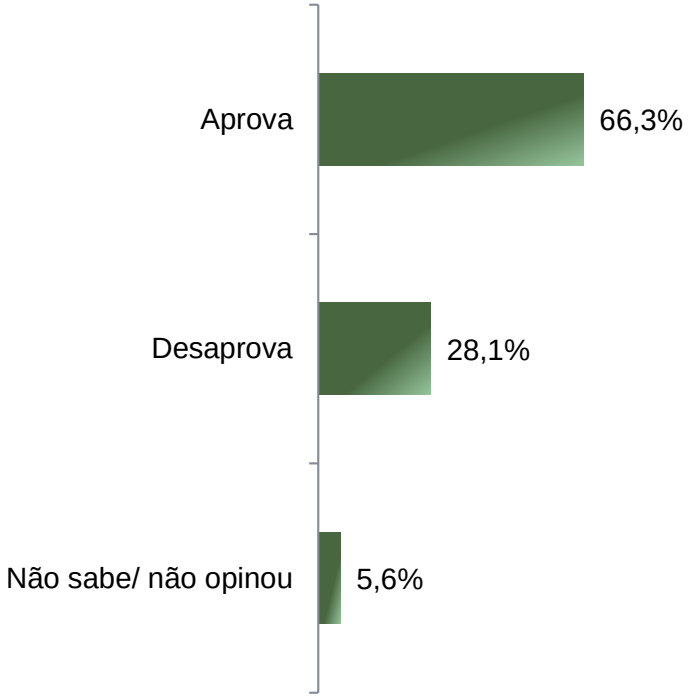

BASE: Eleitores do município de Vitória **(802)**

A administração do Governador Renato Casagrande está sendo ótima, boa, regular, ruim ou péssima?
De uma maneira geral, o Sr(a) diria que aprova ou desaprova a administração do Governador Renato Casagrande até o momento?

Aprovação da administração do Governador Renato Casagrande
ESTIMULADA

	Aprova	Desaprova	Não sabe/ não opinou
Masculino	65,7%	31,5%	2,8%
Feminino	66,8%	25,2%	8,0%
De 16 a 24 anos	66,7%	28,1%	5,2%
De 25 a 34 anos	67,3%	26,7%	6,1%
De 35 a 44 anos	67,8%	28,2%	4,0%
De 45 a 59 anos	66,7%	27,9%	5,4%
60 anos ou mais	63,2%	29,4%	7,4%
Ensino Fundamental	74,4%	19,6%	6,0%
Ensino Médio	66,2%	29,8%	4,0%
Ensino Superior	62,4%	30,7%	6,9%
PEA	68,0%	26,2%	5,7%
Não PEA	62,4%	32,2%	5,3%

BASE: Eleitores do município de Vitória **(802)**

De uma maneira geral, o Sr(a) diria que aprova ou desaprova a administração do Governador Renato Casagrande até o momento?

Avaliação da Administração Federal

Avaliação e Aprovação da administração do Presidente Jair Bolsonaro
ESTIMULADA

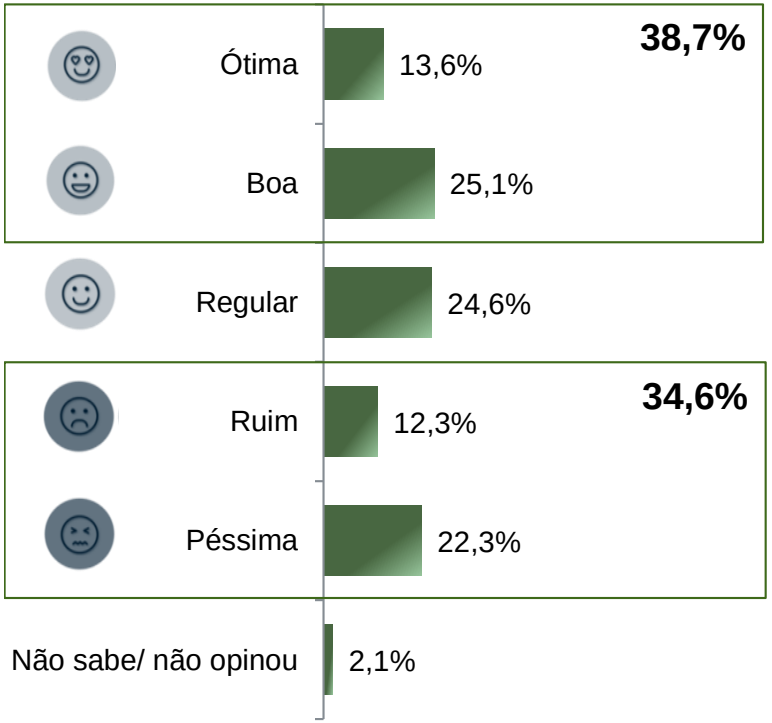

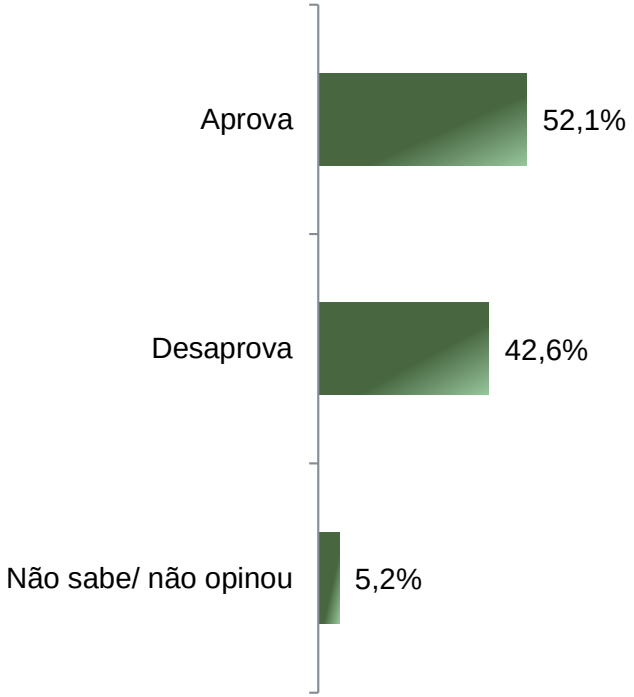

BASE: Eleitores do município de Vitória **(802)**

A administração do Presidente Jair Bolsonaro está sendo ótima, boa, regular, ruim ou péssima?
De uma maneira geral, o Sr(a) diria que aprova ou desaprova a administração do Presidente Jair Bolsonaro até o momento?

Aprovação da administração do Presidente Jair Bolsonaro
ESTIMULADA

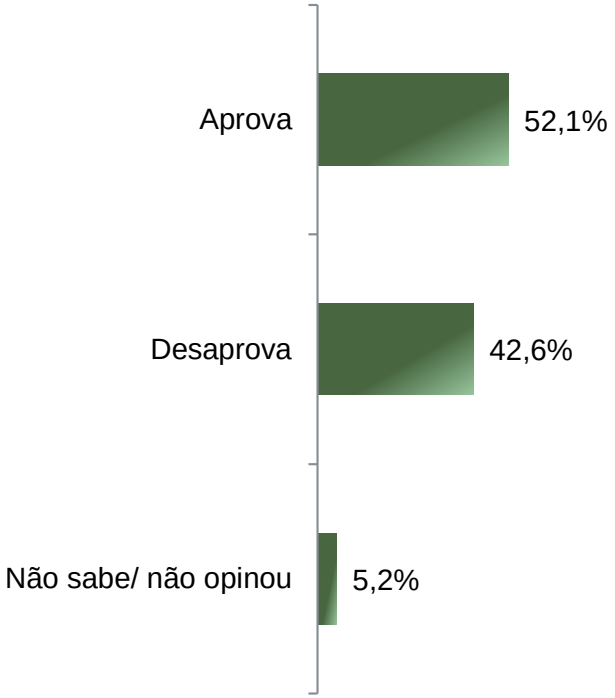

	Aprova	Desaprova	Não sabe/ não opinou
Masculino	56,4%	39,0%	4,7%
Feminino	48,6%	45,7%	5,7%
De 16 a 24 anos	47,9%	47,9%	4,2%
De 25 a 34 anos	51,5%	45,5%	3,0%
De 35 a 44 anos	51,1%	43,1%	5,7%
De 45 a 59 anos	52,5%	41,7%	5,9%
60 anos ou mais	55,8%	37,4%	6,7%
Ensino Fundamental	51,2%	42,9%	6,0%
Ensino Médio	52,2%	42,8%	5,0%
Ensino Superior	52,5%	42,4%	5,1%
PEA	53,5%	40,9%	5,6%
Não PEA	49,0%	46,5%	4,5%

BASE: Eleitores do município de Vitória **(802)**

De uma maneira geral, o Sr(a) diria que aprova ou desaprova a administração do Presidente Jair Bolsonaro até o momento?

PARANÁ PESQUISAS

Especialista em opinião pública.

Obrigado pela atenção!